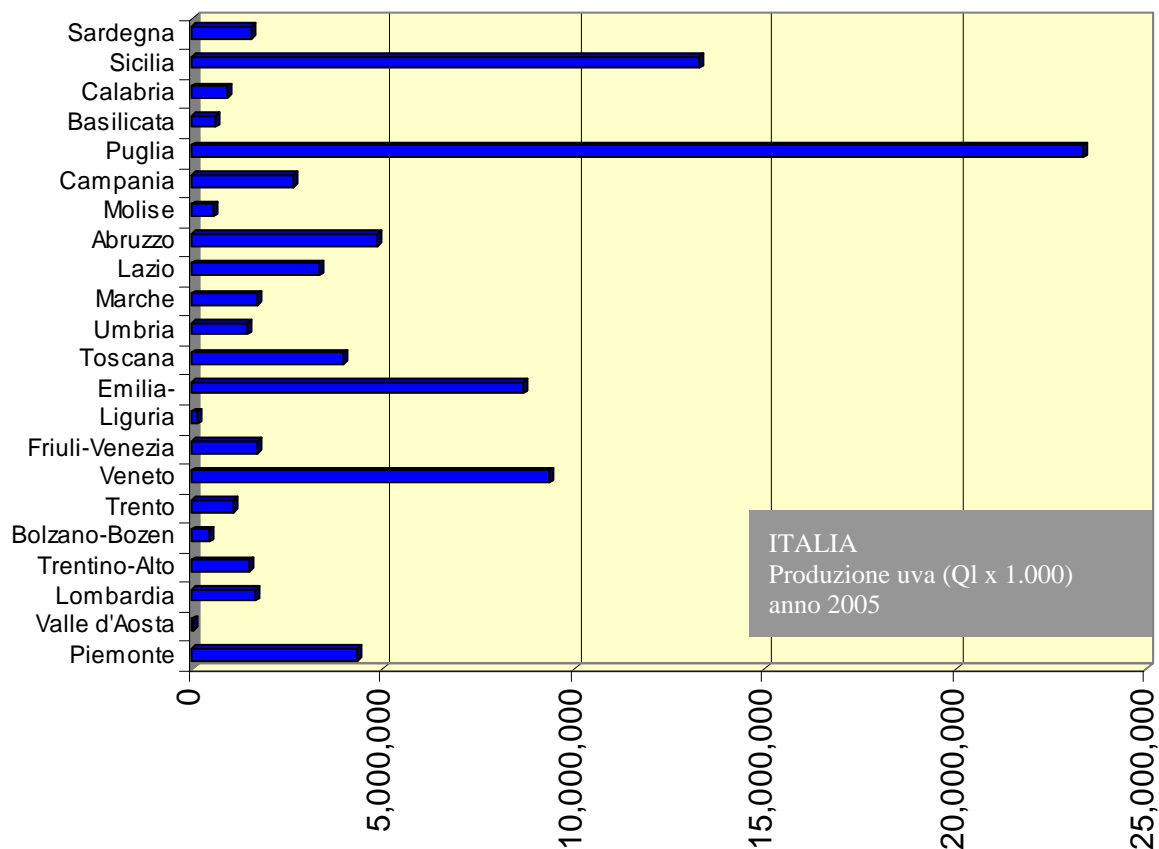


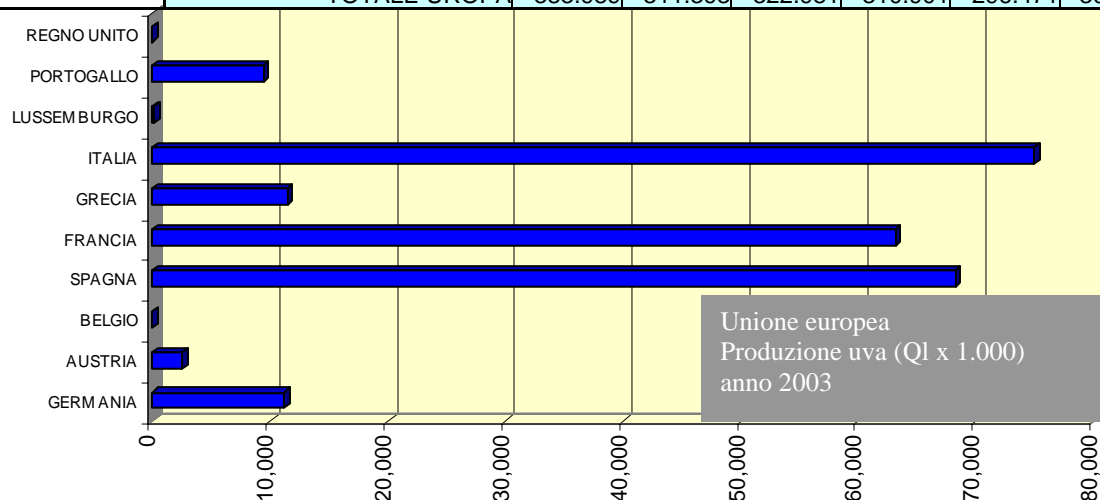
# Produzione uva

Destinazione uva	2004			2005		
	uva da vino	uva da tavola	totale	uva da vino	uva da tavola	totale
Piemonte	4.587.005	19.810	4.606.815	4.289.433	19.495	4.308.928
Valle d'Aosta	32.000	0	32.000	29.000	0	29.000
Lombardia	1.767.924	295	1.768.219	1.647.342	495	1.647.837
Trentino-Alto Adige	1.657.802	150	1.657.952	1.492.600	150	1.492.750
Bolzano-Bozen	494.800	0	494.800	439.000	0	439.000
Trento	1.163.002	150	1.163.152	1.053.600	150	1.053.750
Veneto	11.838.872	4.957	11.843.829	9.330.211	4.520	9.334.731
Friuli-Venezia Giulia	1.842.045	6.000	1.848.045	1.690.520	6.000	1.696.520
Liguria	153.210	539	153.749	145.320	402	145.722
Emilia-Romagna	9.546.437	1.170	9.547.607	8.665.628	1.170	8.666.798
Toscana	4.631.212	7.336	4.638.548	3.965.950	7.515	3.973.465
Umbria	1.540.465	1.120	1.541.585	1.437.040	1.020	1.438.060
Marche	1.782.672	3.365	1.786.037	1.710.612	3.307	1.713.919
Lazio	3.351.070	195.638	3.546.708	3.150.357	199.909	3.350.266
Abruzzo	4.762.035	268.185	5.030.220	4.578.888	258.380	4.837.268
Molise	437.760	23.200	460.960	520.650	23.920	544.570
Campania	2.694.609	14.833	2.709.442	2.651.216	14.702	2.665.918
Puglia	10.435.006	9.849.337	20.284.343	11.360.538	11.988.386	23.348.924
Basilicata	307.800	223.500	531.300	385.865	223.500	609.365
Calabria	675.831	61.922	737.753	840.398	88.007	928.405
Sicilia	9.262.855	3.390.310	12.653.165	9.617.265	3.659.855	13.277.120
Sardegna	1.428.712	112.715	1.541.427	1.414.604	111.588	1.526.192
<b>ITALIA</b>	<b>72.735.322</b>	<b>14.184.382</b>	<b>86.919.704</b>	<b>68.923.437</b>	<b>16.612.321</b>	<b>85.535.758</b>
Nord	31.425.295	32.921	31.458.216	27.290.054	32.232	27.322.286
Centro	11.305.419	207.459	11.512.878	10.263.959	211.751	10.475.710
Mezzogiorno	30.004.608	13.944.002	43.948.610	31.369.424	16.368.338	47.737.762

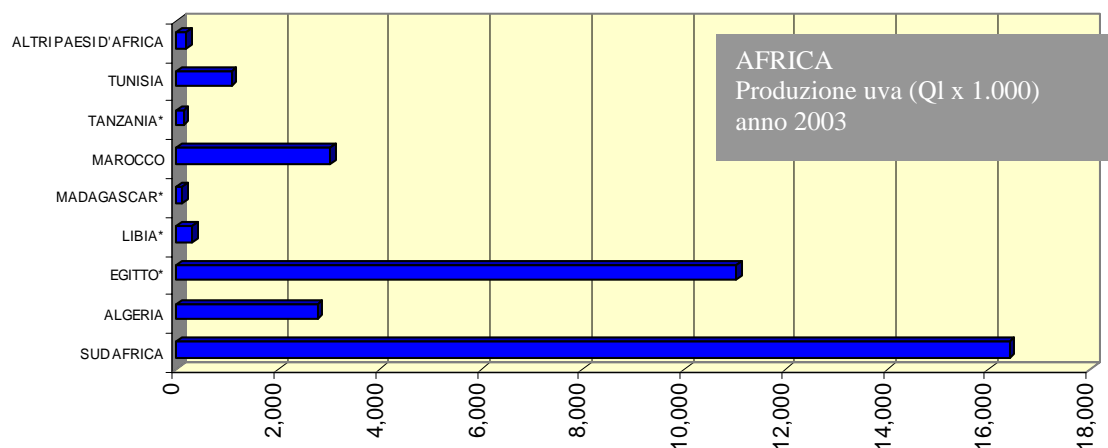


Paese	anno					
	86-90	91-95	96-00	2001	2002	2003
GERMANIA	14.692	15.188	13.747	11.855	13.180	11.190
AUSTRIA	3.726	3.230	2.586	2.531	2.599	2.530
BELGIO	31	31	30	31	30	30
SPAGNA	54.889	44.031	55.582	52.717	58.797	68.173
FRANCIA	81.681	54.445	75.251	72.254	68.437	63.071
GRECIA	13.693	12.532	12.275	12.880	11.000	11.500
ITALIA	101.225	95.236	89.939	86.531	73.939	74.838
LUSSEMBURGO	210	224	184	189	212	171
PORTOGALLO	13.002	11.525	9.069	9.526	10.986	9.452
REGNO UNITO	8	20	17	15	15	12
<b>TOTALE UE-15</b>	<b>283.157</b>	<b>236.462</b>	<b>258.680</b>	<b>248.528</b>	<b>239.195</b>	<b>240.967</b>
ALBANIA	774	470	689	851	831	831
BOSNIA-ERZEGOVINA.*		247	119	133	176	218
BULGARIA(1,03)	8.526	6.465	5.578	4.335	4.089	4.336
CROAZIA		3.809	3.896	3.590	3.709	3.333
UNGHERIA	6.806	6.399	6.864	8.590	5.747	6.030
MECEDONIA		2.106	2.422	2.298	1.190	2.373
REP.CECA		700	622	683	634	674
ROMANIA	11.361	10.879	11.785	11.217	10.700	10.542
SLOVACCHIA		1.095	786	716	451	660
SLOVENIE		1.124	1.234	1.066	1.230	1.044
YOUGOSLAVIA(S.M.)		4.645	4.305	4.160	4.298	4.853
CECOSLOVACCHIA.(EX)	1.753					
YUGOSLAVIA(EX)	12.385					
<b>TOTALE PECO</b>	<b>41.604</b>	<b>37.939</b>	<b>38.301</b>	<b>37.640</b>	<b>33.055</b>	<b>34.894</b>
U.R.S.S.(EX)	57.419					
ARMENIA		1.624	1.205	1.165	1.040	816
AZERBAIGIAN*		4.109	1.508	681	620	650
BIELORUSSIA*		368	0	0	0	0
ESTONIA		23	13	14	14	14
GEORGIA(*dal1999)		3.474	2.578	1.500	900	2.000
KAZAKISTAN(*dal1999)		548	344	432	263	281
KIRGHIZISTAN(*dal1999)		214	198	274	177	127
LITUANIA*		54	0	0	0	0
MOLDAVIA nuova serie		8.143	5.221	5.050	6.412	6.645
RUSSIA		4.283	2.693	2.349	2.174	3.483
TAGIKISTAN(*dal1999)		969	917	1.097	812	284
TURKMENISTAN*		1.361	1.326	1.600	1.650	1.750
UCRAINA		5.697	3.815	3.357	3.592	5.050
UZBEKISTAN(1,05)		4.461	4.601	5.731	5.164	4.014
<b>TOTALE EURUSS</b>	<b>57.419</b>	<b>35.327</b>	<b>24.419</b>	<b>23.251</b>	<b>22.817</b>	<b>25.114</b>
MALTA	1.765	1.577	1.542	1.469	1.393	1.213
SVIZZERA	44	89	39	13	12	12
<b>TOTALE altra EUROPA</b>	<b>1.809</b>	<b>1.666</b>	<b>1.581</b>	<b>1.482</b>	<b>1.405</b>	<b>1.225</b>
<b>TOTALE UROPA</b>	<b>383.989</b>	<b>311.393</b>	<b>322.981</b>	<b>310.901</b>	<b>296.471</b>	<b>302.200</b>

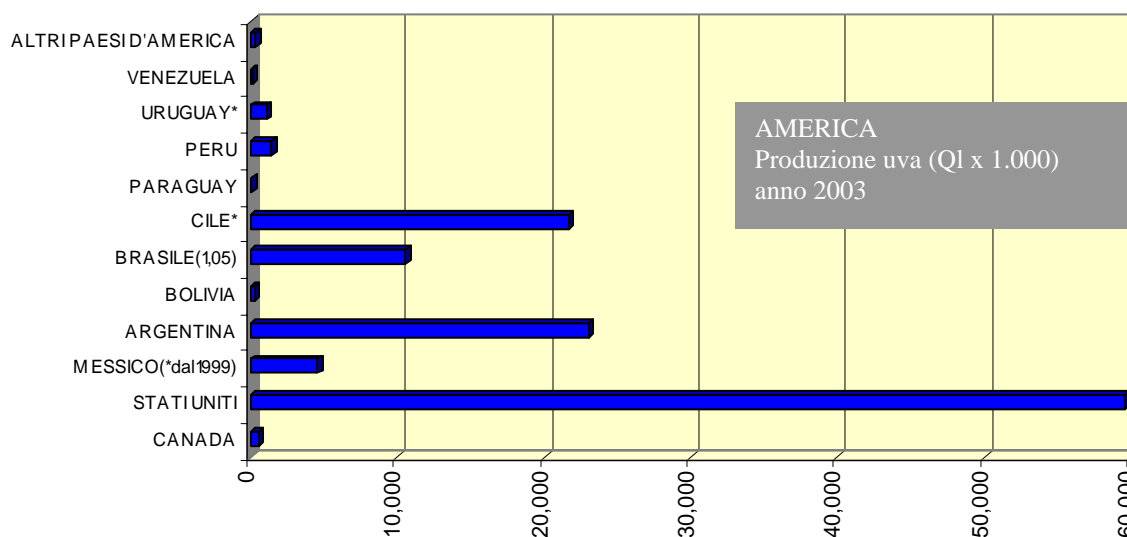
EUROPA



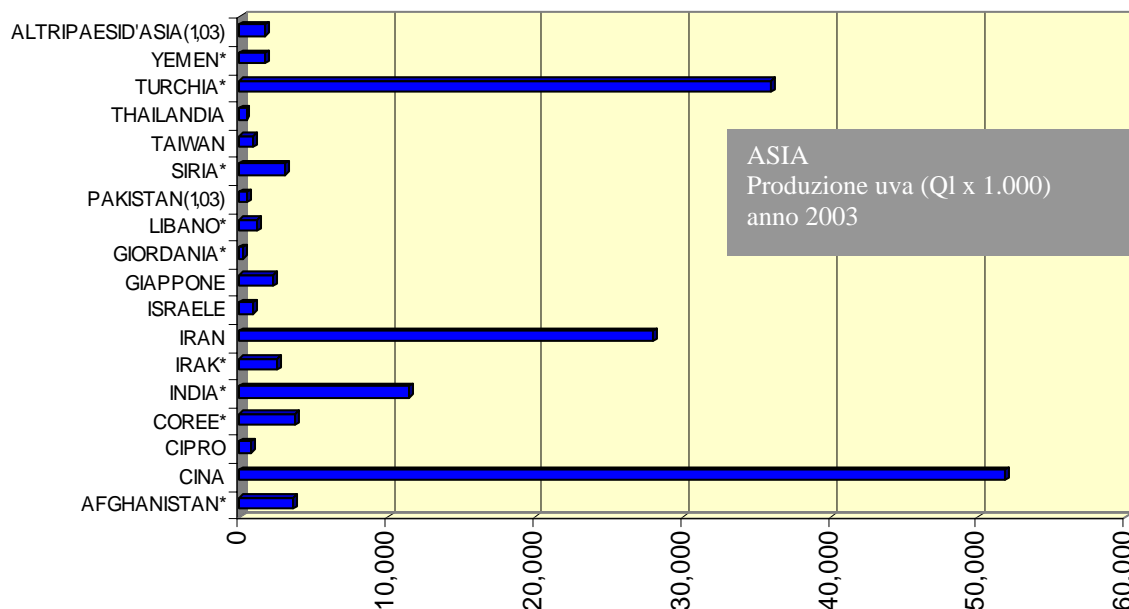
Paese	anno						
	86-90	91-95	96-00	2001	2002	2003	
<b>AFRICA</b>	SUD AFRICA	12.151	13.239	14.489	13.235	15.001	16.415
	ALGERIA	2.789	2.139	1.832	1.962	2.344	2.780
	EGITTO*	5.449	6.715	9.708	10.789	11.038	11.040
	LIBIA*	316	336	401	400	300	300
	MADAGASCAR*	101	102	104	104	104	104
	MAROCCO	2.208	2.391	2.606	2.431	2.757	3.030
	TANZANIA*	150	166	126	140	140	140
	TUNISIA	958	1.015	1.216	1.210	1.130	1.070
	ALTRI PAESI D'AFRICA	73	85	111	153	175	181
	<b>TOTALE AFRICA</b>	<b>24.195</b>	<b>26.187</b>	<b>30.593</b>	<b>30.424</b>	<b>32.989</b>	<b>35.060</b>



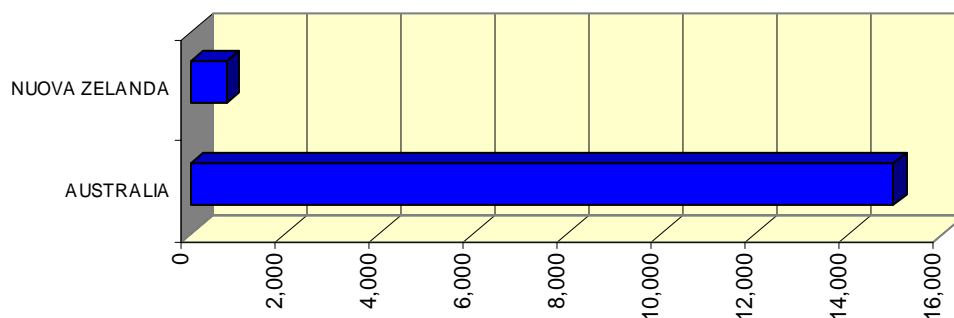
Paese	anno						
	86-90	91-95	96-00	2001	2002	2003	
<b>AMERICA</b>	CANADA	737	528	627	683	702	554
	STATI UNITI	50.599	52.816	59.084	59.596	66.577	59.627
	MESSICO(*dal1999)	5.162	5.062	4.429	4.357	3.630	4.566
	ARGENTINA	29.208	23.004	22.279	24.599	22.444	23.015
	BOLIVIA	187	201	226	290	301	305
	BRASILE(1,05)	6.771	7.668	8.520	10.628	11.206	10.548
	CILE*	10.139	13.205	16.574	18.005	18.723	21.650
	PARAGUAY	111	226	183	1.277	84	36
	PERU	543	587	973	1.134	1.361	1.453
	URUGUAY*	1.246	1.121	1.306	113	938	1.082
	VENEZUELA	110	124	116	313	129	136
	ALTRI PAESI D'AMERICA	260	301	287	121.078	293	349
	<b>TOTALE AMERICA</b>	<b>105.072</b>	<b>104.843</b>	<b>114.604</b>	<b>114.604</b>	<b>126.388</b>	<b>123.321</b>



		anno					
Paese		86-90	91-95	96-00	2001	2002	2003
<b>ASIA</b>	AFGHANISTAN*	3.640	3.370	3.300	3.650	3.650	3.650
	CINA	8.075	14.763	24.528	36.797	44.795	51.759
	CIPRO	1.746	1.137	1.124	905	605	809
	COREE*	1.536	1.973	4.043	4.536	4.220	3.764
	INDIA*	3.420	6.331	9.586	10.600	12.100	11.500
	IRAK*	4.480	3.562	2.932	3.000	3.350	2.500
	IRAN	13.095	17.413	22.531	25.167	27.040	28.000
	ISRAELE	903	813	909	1.217	1.140	901
	GIAPPONE	2.919	2.605	2.415	2.254	2.317	2.208
	GIORDANIA*	262	509	200	270	348	280
	LIBANO*	2.188	3.485	1.463	1.162	1.020	1.194
	PAKISTAN(1,03)	313	457	631	526	520	510
	SIRIA*	4.667	4.100	4.756	3.890	3.419	3.073
	TAIWAN	861	1.444	980	850	850	921
	THAILANDIA	191	218	371	400	432	432
	TURCHIA*	33.160	35.500	36.000	32.500	35.000	36.000
	YEMEN*	1.286	1.448	1.430	1.627	1.646	1.688
ALTRIPAESID'ASIA(1,03)	1.366	1.728	2.295	2.396	2.006	1.667	
<b>TOTALE ASIA</b>		<b>84.110</b>	<b>100.857</b>	<b>119.496</b>	<b>131.748</b>	<b>144.458</b>	<b>150.857</b>



		anno					
Paese		86-90	91-95	96-00	2001	2002	2003
<b>OCEANIA</b>	AUSTRALIA	8.346	8.636	11.437	15.460	17.539	14.969
	NUOVA ZELANDA	567	585	747	710	1.119	764
	<b>TOTALE OCEANIA</b>	<b>8.913</b>	<b>9.221</b>	<b>12.184</b>	<b>16.170</b>	<b>18.658</b>	<b>15.733</b>



## Totale mondo (Ql x 1.000)

TOTALE MONDO	606.279	552.500	599.858	610.320	618.964	627.170
--------------	---------	---------	---------	---------	---------	---------

